



Муниципальное бюджетное общеобразовательное учреждение
города Ульяновска
"Средняя школа № 5 им. С.М. Кирова"

РАССМОТРЕНО.
на заседании МО
Протокол №1
 Лялякина Н.А.
от «28» 08. 2023 г.

СОГЛАСОВАНО.
Заместитель директора по УВР
 Чумнова Е.В.
«30» 08. 2023 г.

УТВЕРЖДАЮ
Директор МБОУ СШ № 5
им. С.М. Кирова
 Ульянов В.В.
Приказ от 30.08.2023 №192д




**Рабочая программа
курса внеурочной деятельности.**

Наименование курса: Учусь создавать проект
Направление: социальное
Класс: 2 Б
Уровень общего образования: начальная школа
Руководитель: Романова О.В.
Срок реализации программы: 2023-2024 учебный год.
Количество часов: 33 часа;
в неделю 1 час

Планирование составлено на основе программы курса «Учусь создавать проект» авторов лауреатов и победителей конкурсов «Грант Москвы» в области науки и технологий в сфере образования Р.И. Сизовой и Р.Ф. Селимовой.

Учебное пособие: «Юным умникам и умницам. Учусь создавать проект. Исследуем, доказываем, проектируем, создаем». Рабочая тетрадь для учащихся. 2 класс. Р.И. Сизова, Р.Ф. Селимова.-М.: Изд. РОСТ,2020.

Рабочую программу составила учитель начальных классов
высшей квалификационной категории  Романова О.В.

Ульяновск, 2023

Планируемые результаты освоения курса

Результаты изучения курса

Личностные универсальные учебные действия

У обучающегося будут сформированы:

- положительное отношение к проектно-исследовательской деятельности;
- интерес к новому содержанию и новым способам познания;
- ориентация на понимание причин успеха в проектно-исследовательской деятельности, в том числе на самоанализ и самоконтроль результата, на анализ соответствия результатов требованиям конкретной задачи, понимание предложений и оценок учителя, взрослых, товарищей, родителей;

- способность к самооценке на основе критериев успешности проектно-исследовательской деятельности.

Обучающийся получит возможность для формирования:

- внутренней позиции обучающегося на уровне понимания необходимости проектно-исследовательской деятельности, выраженного в преобладании познавательных мотивов и предпочтении социального способа оценки деятельности;

- выраженной познавательной мотивации;
- устойчивого интереса к новым способам познания;
- адекватного понимания причин успешности проектно-исследовательской деятельности;

- морального сознания, способности к решению моральных проблем на основе учета позиций партнеров в общении, устойчивого следования в поведении моральным нормам и этическим требованиям.

Регулятивные универсальные учебные действия

Обучающийся научится:

- принимать и сохранять учебную задачу;
- учитывать выделенные учителем ориентиры действия;
- планировать свои действия;
- осуществлять итоговый и пошаговый контроль;
- адекватно воспринимать оценку своей работы;
- различать способ и результат действия;
- вносить коррективы в действия на основе их оценки и учета сделанных ошибок;
- выполнять учебные действия в материале, речи, в уме.

Обучающийся получит возможность научиться:

- проявлять познавательную инициативу;
- самостоятельно учитывать выделенные учителем ориентиры действия в незнакомом материале;
- преобразовывать практическую задачу в познавательную;
- самостоятельно находить варианты решения познавательной задачи.

Познавательные универсальные учебные действия

Обучающийся научится:

- осуществлять поиск нужной информации для выполнения учебного исследования с использованием учебной и дополнительной литературы в открытом информационном пространстве, в т.ч. контролируемом пространстве Интернет;

- использовать знаки, символы, модели, схемы для решения познавательных задач и представления их результатов;

- высказываться в устной и письменной формах;

- ориентироваться на разные способы решения познавательных исследовательских задач;

- владеть основами смыслового чтения текста;

- анализировать объекты, выделять главное;
- осуществлять синтез (целое из частей);
- проводить сравнение, классификацию по разным критериям;
- устанавливать причинно-следственные связи;
- строить рассуждения об объекте;
- обобщать (выделять класс объектов по какому-либо признаку);
- подводить под понятие;
- устанавливать аналогии;
- оперировать такими понятиями, как проблема, гипотеза, наблюдение, эксперимент, умозаключение, вывод и т.п.;
- видеть проблемы, ставить вопросы, выдвигать гипотезы, планировать и проводить наблюдения и эксперименты, высказывать суждения, делать умозаключения и выводы, аргументировать (защищать) свои идеи и т.п.

Обучающийся получит возможность научиться:

- осуществлять расширенный поиск информации в соответствии с исследовательской и проектной задачами с использованием ресурсов библиотек и сети Интернет;
- фиксировать информацию с помощью инструментов ИКТ;
- осознанно и произвольно строить сообщения в устной и письменной форме;
- строить логическое рассуждение, включающее установление причинно-следственных связей;
- оперировать такими понятиями, как явление, причина, следствие, событие, обусловленность, зависимость, различие, сходство, общность, совместимость, несовместимость, возможность, невозможность и др.;
- использованию исследовательских методов обучения в основном учебном процессе и повседневной практике взаимодействия с миром.

Коммуникативные универсальные учебные действия

Обучающийся научится:

- допускать существование различных точек зрения;
- учитывать разные мнения, стремиться к координации;
- формулировать собственное мнение и позицию;
- договариваться, приходить к общему решению;
- соблюдать корректность в высказываниях;
- задавать вопросы по существу;
- использовать речь для регуляции своего действия;
- контролировать действия партнера;
- владеть монологической и диалогической формами речи.

Обучающийся получит возможность научиться:

- учитывать разные мнения и обосновывать свою позицию;
- аргументировать свою позицию и координировать ее с позицией партнеров при выработке общего решения в совместной деятельности;
- с учетом целей коммуникации достаточно полно и точно передавать партнеру необходимую информацию как ориентир для построения действия;
- допускать возможность существования у людей разных точек зрения, в том числе не совпадающих с его собственной, и учитывать позицию партнера в общении и взаимодействии;
- осуществлять взаимный контроль и оказывать партнерам в сотрудничестве необходимую взаимопомощь;
- адекватно использовать речь для планирования и регуляции своей деятельности.

Программа предусматривает достижение 3 уровней результатов:

Первый уровень результатов(1 класс) предполагает приобретение первоклассниками новых знаний, опыта решения проектных задач по различным направлениям. Результат выражается в понимании детьми сути проектной деятельности, умении поэтапно решать проектные задачи.

Второй уровень результатов (2-3 класс) предполагает позитивное отношение детей к базовым ценностям общества, в частности к образованию и самообразованию. Результат проявляется в активном использовании школьниками метода проектов, самостоятельном выборе тем (подтем) проекта, приобретении опыта самостоятельного поиска, систематизации и оформлении интересующей информации.

Третий уровень результатов (4 класс) предполагает получение школьниками самостоятельного социального опыта. Проявляется в участии школьников в реализации социальных проектов по самостоятельно выбранному направлению.

Итоги реализации программы могут быть представлены через презентации проектов, участие в конкурсах и олимпиадах по разным направлениям, выставки, конференции.

Ожидаемые результаты освоения программы 1 класса.

Обучающийся будет знать:

- основы проведения исследовательской работы;
- что такое мини – проект и творческий проект;
- методы исследования: наблюдение, опыт;
- способы поиска необходимой для исследования информации;
- правила сотрудничества в процессе исследования;
- основные логические операции, их отличительные особенности;
- правила успешной презентации работы.

Обучающийся будет уметь:

- определять круг вопросов и проблем при выполнении исследовательской работы;
- подбирать материал, необходимый для исследования;
- оценивать ход, результат своей деятельности и деятельности других;
- сотрудничать в процессе проектной деятельности, оказывать помощь товарищам и принимать помощь других участников процесса, адекватно выбирать и оценивать свою роль в коллективной работе.

Способы проверки результатов освоения программы.

В качестве подведения итогов, результатов освоения данной программы, могут быть организованы следующие мероприятия:

- выставки творческих работ учащихся;
- мини – конференции по защите исследовательских проектов;

Ожидаемые результаты освоения программы 2-3 класса.

Обучающийся будет знать:

- основные особенности проведения исследовательской работы;
- что такое информационный проект и практико– ориентированный проект;
- методы исследования: эксперимент, интервьюирование;
- правила выбора темы и объекта исследования, виды оформления проектов;
- правила осуществления самоконтроля;
- правила успешной презентации работы.

Обучающийся будет уметь:

- выбирать пути решения задачи исследования ;
- классифицировать предметы, явления и события;
- самостоятельно предлагать собственные идеи исследования;
- правильно определять круг вопросов и проблем при выполнении исследовательской работы, составлять план действий совместного исследования;
- собирать и перерабатывать материал, необходимый для исследования;
- осуществлять сотрудничество со взрослыми;
- презентовать свою работу, участвовать в обсуждении - коллективной оценочной деятельности;

Способы проверки результатов освоения программы.

В качестве подведения итогов, результатов освоения данной программы, могут быть организованы следующие мероприятия:

- выставки творческих работ учащихся;
- мини – конференции по защите исследовательских проектов;

Ожидаемые результаты освоения программы 4 класса.

Обучающийся будет знать:

- основные особенности проведения исследовательской работы;
- метод исследования: анкетирование, моделирование;
- основы работы с компьютером;
- что такое социальный проект, каково его значение для жизни окружающих;
- способы и методы, стимулирующие: саморазвитие психических процессов, обеспечивающие ощущение успешности в работе;

Обучающийся будет уметь:

- самостоятельно предлагать собственные идеи исследования;
- правильно определять круг вопросов и проблем при выполнении исследовательской работы, составлять план действий совместного исследования;
- собирать и перерабатывать материал, необходимый для исследования;
- пользоваться различными измерительными приборами: калькулятором, секундомером, рулеткой;
- осуществлять сотрудничество со взрослыми и одноклассниками;
- презентовать свою работу, участвовать в обсуждении - коллективной оценочной деятельности;

Способы проверки результатов освоения программы.

В качестве подведения итогов, результатов освоения данной программы, могут быть организованы следующие мероприятия:

- выставки творческих работ учащихся;
- мини – конференции по защите исследовательских проектов.

Воспитательный компонент:

Реализация воспитательного потенциала урока предполагает ориентацию на целевые приоритеты, связанные с возрастными особенностями учащихся, ведущую деятельность. Все это в процессе организации учебной деятельности обеспечивает:

- установление взаимоотношений субъектов деятельности на уроке, как отношений субъектов единой совместной деятельности, обеспечиваемой общими активными интеллектуальными усилиями;
- организацию на уроках активной деятельности учащихся, в том числе поисково-исследовательской, на разных уровнях познавательной самостоятельности (в этом и заключается важнейшее условие реализации воспитательного потенциала современного урока - активная познавательная деятельность детей);
- использование воспитательных возможностей предметного содержания через подбор соответствующих текстов для чтения, задач для решения, проблемных ситуаций для обсуждения в классе.

Воспитательный потенциал урока реализуется через превращение знаний в объекты

эмоционального переживания; организацию работы с воспитывающей информацией; привлечение внимания к нравственным проблемам, связанным с открытиями и изобретениями.

Содержание курса 2 класса

Понятие проекта. Выбор темы.

Круг твоих интересов. Хобби. Увлечения. Выбор темы твоего проекта. Ты – проектант. Знакомство с понятиями «формулировка». Работа со словарями. Выбор помощников при работе над проектом

Этапы работы над проектом.

Актуальность темы проекта. Проблема. Решение проблемы. Выработка гипотезы-предположения. Цель проекта. Задачи проекта. Сбор информации для проекта. Знакомство с интересными людьми. Интервью. Обработка информации. Отбор значимой информации. Создание продукта проекта. Знакомство с понятиями «макет», поделка». Отбор информации для семиминутного выступления. (Мини-сообщение)

Подготовка презентации проекта.

Значимость компьютера в создании проектов. Презентация. Первые шаги составления презентации на компьютере. Программа MPP-Microsoft Power Point. Совмещение текста выступления с показом презентации. Подробное выступление перед знакомой и незнакомой аудиторией. Подготовка ответов на предполагаемые вопросы «зала» по теме проекта. Изготовление визитки. Правильное составление титульного листа визитки.

Самоанализ, рефлексия.

Самоанализ. Работа над понятием «самоанализ». Различные конкурсы проектно - исследовательской деятельности. Памятка жюри конкурса. Пробное выступление перед незнакомой аудиторией. Самоанализ – рефлексия после твоего выступления перед незнакомой аудиторией. Благодарственные рисунки-отклики помощникам твоим проекта. Пожелания будущим проектантам. Советы на лето от Мудрого Дельфина.

Виды деятельности, применяемые при реализации программы:

- выбор темы проекта;
- поиск информации;
- выявление проблемы;
- нахождение путей решения проблемы;
- выдвижение гипотезы;
- исследовательская работа, опыты, эксперименты;
- создание продукта проекта (постер, макет, презентация);
- представление проекта публике;
- инсценирование, ролевая игра.

Формы деятельности:

Индивидуальное исследование.

Работа индивидуальная и коллективная. Индивидуальные консультации учителя.

Работа в паре . Выбор темы. Распределение работы в паре.

Работа в группе. Коллективная работа. Вклад каждого участника группы в работу. Распределение работы в группе. Выбор лидера группы.

Самооценка и самоконтроль.

Взаимооценка и взаимоконтроль

Тематическое планирование

№ п/п	Наименование разделов	Количество часов
1	Понятие проекта. Выбор темы.	4 час

2	Этапы работы над проектом.	17 час
3	Подготовка презентации проекта.	10 час
4	Самоанализ, рефлексия.	7 час
	Итого	33 часа

Описание материально-технического обеспечения.

- Компьютерная техника.
- Аудиотехника.
- Мультимедийная система.
- Интернет-ресурсы.
- Энциклопедии.

Контроль и оценка учебных достижений.

Методы контроля: консультация, доклад, защита проектных работ, выступление, выставка, презентация, мини-конференция.

Примерные параметры оценки:

- умение выделить проблему;
- умение поставить цель исследования;
- умение сформулировать гипотезу;
- умение выделить объект исследования;
- умение определить предмет исследования;
- умение описать параметры и критерии предмета исследования.

Примерные критерии проектов:

- умение подобрать соответствующие методы исследований;
- умение подобрать инструментарий;
- умение запустить исследование;
- умение осуществить анализ результатов;
- умение оценивать промежуточные и конечные результаты исследования;

Примерные критерии публичного выступления;

- познавательная ценность темы;
- оригинальность и ценность собранного материала;
- исследовательское мастерство;
- структура и логика работы; язык и стиль изложения, ответы на вопросы.

СПИСОК ЛИТЕРАТУРЫ

Для учителя:

1. «Учусь создавать проект: Методическое пособие для 1 класса. Программа. Р.И. Сизова, Р.Ф. Селимова.-М.: Изд. РОСТ,2014.
2. Белова, Е. С. Одарённость малыша: раскрыть, понять, поддержать: пособие для воспитателей и родителей.- 3 –е изд. /
3. Белых, С. Л. Мотивация исследовательской деятельности учащихся [Текст] / С. Л. Белых // Исследовательская работа школьников. – 2006. - № 18. – С. 68-74.
4. Карпов, Е. М. Учебно-исследовательская деятельность в школе / Е. М. Карпов // Лучшие страницы педагогической прессы. – 2001. - № 6. – С. 54-63.
5. Лебедева, С. А. , Тарасов, С. В. Организация исследовательской деятельности в гимназии / С. А. Лебедева, С. В. Тарасов // Практика административной работы в школе. – 2003. - № 7. – С. 41-44.
6. Психология одарённости: от теории к практике [Текст] / Под ред. Д. В. Ушакова. – М.: - ПЕР СЭ, 2000. – 80 с.
7. Савенков, А. И. Исследовательская практика: организация и методика [Текст] / А. И. Савенков // Одарённый ребёнок. – 2005. - № 1. – С. 30-33.
8. Савенков, А. И. Творческий проект, или Как провести самостоятельное исследование [Текст] / А. И. Савенков // Школьные технологии. – 1998. - № 4. – С. 144-148.

Для обучающихся:

1. Р.И. Сизова, Р.Ф. Селимова. Учусь создавать проект: Рабочие тетради для 1 класса: В 2-х частях. – М.: Издательство РОСТ, 2012. – 56 с.: ил. – (Юным умникам и умницам. Учусь создавать проект.)
2. Большая книга эрудита. Сидорина Т.В. - Росмэн-Пресс, М., - 2006г. - 144с.
3. Большая детская энциклопедия. Том 8. Астрономия, - Астрель. М., 2009. - 688с.
4. Энциклопедия для детей. Том 2. Биология. - Астрель. - М., 2007. - 672с.
5. Детская иллюстрированная энциклопедия. Дорлинг Киндерсли. - АСТ. - М., 2005. - 800с.
6. Отчего и почему. Энциклопедия для любознательных. Анита Ганери, Бренда Уолпол, Филип Стил, Эндрю Чермен и др. - Махаон, - М., 2010. - 256с.
7. Где, что и когда? Энциклопедия для любознательных. Анита Ганери, Бренда Уолпол, Филип Стил, Эндрю Чермен и др. - Махаон, - М., 2007. - 256с.
8. Что, зачем и почему? - Махаон, - М., 2008. - 256с.
9. Почему и отчего? Энциклопедия для любознательных. - АСТ. - М., 2008. - 272с.
10. Космос. Земля. Наука. Техника. Энциклопедия для детей. - Махаон, - М., 2010. - 256с.
11. Изобретения. - Росмэн-Пресс, М., - 2010г. - 64с.

Интернет-ресурсы:

1. Сайт "Детские электронные презентации и клипы" - Режим доступа: <http://viki.rdf.ru/>
2. Сайт "Детский мир" - Режим доступа: http://www.skazochki.narod.ru/index_flash.html
3. Сайт "Happy-kids.ru: детские праздники, воспитание и развитие детей, родительско-детские отношения, детское творчество - Режим доступа: <http://www.happy-kids.ru>
4. Сайт для учителей и родителей "Внеклассные мероприятия" - Режим доступа: <http://school-work.net/zagadki/prochie/>
5. Сайт "ПроШколу.ру - все школы России" - Режим доступа: <http://www.proshkolu.ru/>
6. Аудиосказки <http://www.bedtimestory.ru/menuautor.html?start=35>
7. Сайт Министерства образования и науки Российской Федерации - Режим доступа: <http://mon.gov.ru/pro/>
8. Единая коллекция Цифровых Образовательных ресурсов - Режим доступа: <http://school-collection.edu.ru/>

9. Сайт "Все для учителей начальной школы" - Режим доступа: <http://maria-vidomir.narod.ru/web-quest2.htm>
10. Издательский дом "Первое сентября" - Режим доступа: <http://1september.ru/>
11. Сайт "Федеральные Государственные Образовательные Стандарты" - Режим доступа: <http://standart.edu.ru/>
12. Сайт журнала "Вестник образования" - Режим доступа: <http://www.vestnik.edu.ru/>
13. Сайт журнала "Начальная школа" - Режим доступа: <http://n-shkola.ru/>
14. Проектная деятельность учащихся / авт.-сост. М.К.Господниковаи др. - Волгоград: Учитель,2009. - 131с. <http://www.uchmag.ru/estore/e45005/content/>